

INVESTORS'
FORUM



INVESTUOTOJŲ
FORUMAS

 Invest
Lithuania

 EY
Building a better
working world

LIETUVOS INVESTUOTOJŲ PASITIKĖJIMO INDEKSAS (LIPI), II KETVIRTIS, 2017

Lietuvos investuotojų pasitikėjimo indeksas (LIPI) atspindi didžiausių Lietuvoje veikiančių užsienio kapitalo įmonių požiūrį ir lūkesčius dėl Lietuvos verslo klimato ir investicinės aplinkos. Indekso tikslas – atsižvelgiant į šalyje veikiančių investuotojų patirtį bei pastebėjimus, įvertinti šalies verslo aplinką ir Lietuvos ekonomikos patrauklumą užsienio investuotojams.

Nustatydami indeksą siekiame ne tik įvertinti Lietuvos rinkos sąlygas, bet ir išsiaiškinti jas labiausiai veikiančius veiksnius.

LIPI – tai priemonė, leidžianti potencialiems investuotojams bei kitiems suinteresuotiems asmenims paprastai ir greitai gauti pagrindinę informaciją apie Lietuvos ekonomiką, padėti šalies rinkoje ir trumpalaikes vystymosi perspektyvas.

Šį ketvirtį vertinimo metodologija buvo atnaujina ir patobulinta. Buvusius klausimus papildėme naujais punktais bei išplėtėme vertinimo skalę, tačiau surinkti rezultatai išlieka palyginami su buvusių indeksų rezultatų. Indeksą sudaro trys dalys, apimančios verslo aplinką, įmonių veiklai įtaką darančius veiksnius ir bendrovių investicinius planus. Nustatant LIPI prioritetą teikiamas aktualiai, rinkos tendencijas atitinkančiai informacijai, todėl indekso tyrime kviečiami dalyvauti tik užsienio kapitalo įmonių vadovai ir aukščiausio lygio vadybininkai.

LIPI tyrimą inicijuoja ir atlieka „Investors' Forum“ – asociacija, vienijanti didžiausius ir aktyviausius investuotojus į Lietuvos ekonomiką. Tyrimas atliktas 2017 m. kovą – balandį. Tyrimo metu apklausta 61 Lietuvoje veikiančių įmonių.

Indekso vertė	Interpretavimas
LIPI=2 (maksimali vertė)	Visų respondentų lūkesčiai teigiami (absoliutūs teigiami lūkesčiai).
LIPI >1	Teigiamus lūkesčius turinčių respondentų dalis yra didesnė už neigiamus lūkesčius turinčių respondentų dalį.
LIPI =1	Teigiamus ir neigiamus lūkesčius turinčių respondentų skaičius yra vienodas.
LIPI <1	Daugiau respondentų turi neigiamų lūkesčių, nei teigiamų.
LIPI =0 (minimali vertė)	Visų respondentų lūkesčiai yra neigiami (absoliutūs neigiami lūkesčiai)

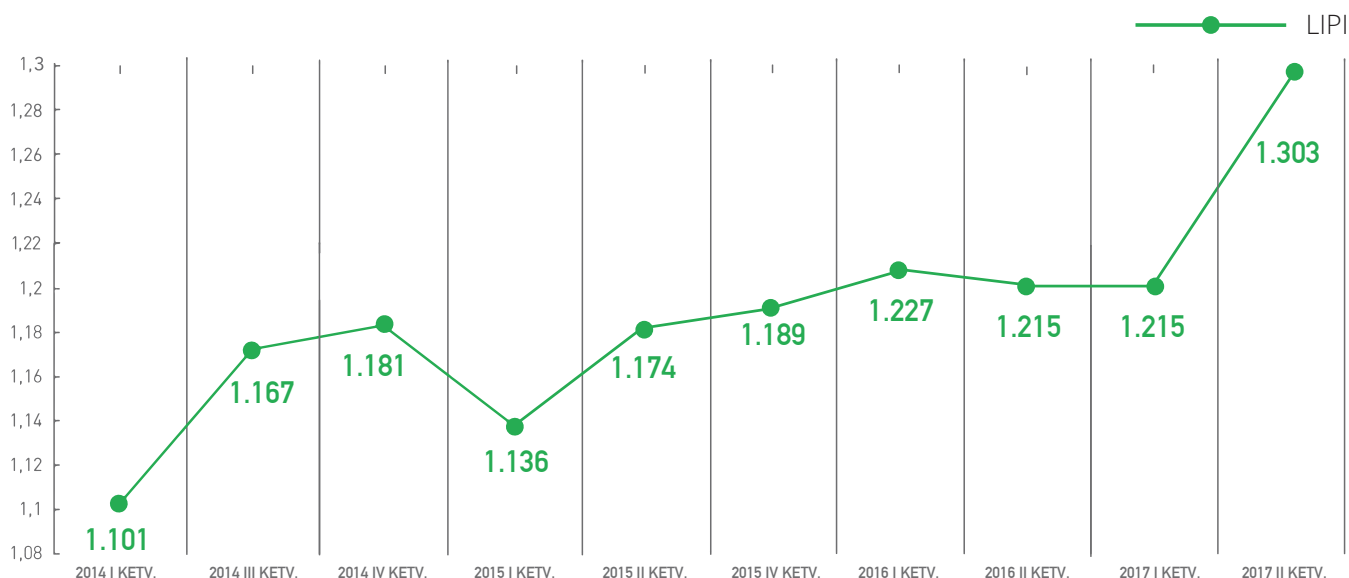
1 pav. Indekso vertė ir jos reikšmė

Kontaktai:
Asociacijos „Investors' Forum“ jaunesnysis analitikas Mantas Šnioka,
el. p. info@investorsforum.lt; tel. +370 5 2755258

SANTRAUKA IR IŠVADOS

Dešimtmatis LIPI tyrimas: Rinkimų karštinei nurimus Lietuvos investuotojų pasitikėjimas pasiekė rekordines aukštumas

LIPI 2017, II KETV. = **1,303**



2 pav. LIPI dinamika, 2014 II ketv. – 2017 II ketv.

Lietuvos investuotojų pasitikėjimo indekso (toliau – LIPI) 2017 m. antrojo ketvirčio reikšmė pasiekė rekordines aukštumas per visą šio tyrimo gyvavimo laikotarpį. Šį ketvirtį indekso vertė siekė **1,303** balo iš 2 galimų.

Šiam indekso reikšmės šuoliui įtakos turėjo bene palankiausias politinio stabilumo vertinimas. Net 36 proc. apklaustųjų šią sritį įvertinimo teigiamai. Didelę reikšmę investuotojų pasitikėjimui turėjo ir ilgai lauktų LR Vyriausybės planų pristatymas. Pagrindiniai Vyriausybės programos priemonių plane įvardijami siekiai skatina rekordiškai didelį investuotojų pasitikėjimą. Net 59 proc. užsienio

investuotojų tikisi jų teikiamų produktų ar paslaugų paklausos augimo.

Dešimtojo LIPI tyrimo metu investuotojai turėjo galimybę antrą kartą įvertinti valstybinių institucijų efektyvumą bei išreikšti savo nuomonę apie pasiūlymus Lietuvos investicinei aplinkai gerinti. Investuotojų palankiausiai vertinama valstybinė institucija ne tik neužleido lyderiaujančios pozicijos, bet ir padidino palankiai vertinančiųjų skaičių. Priešgaisrinės apsaugos ir gelbėjimo departamento darbą teigiamai vertinančiųjų padidėjo per dešimt procentinių punktų.

INVESTICINĖ APLINKA LIETUVOJE:

ĮVERTINIMAS AUKŠTAS, TAČIAU SUPLANUOTI POKYČIAI TURI VIRSTI REALYBE

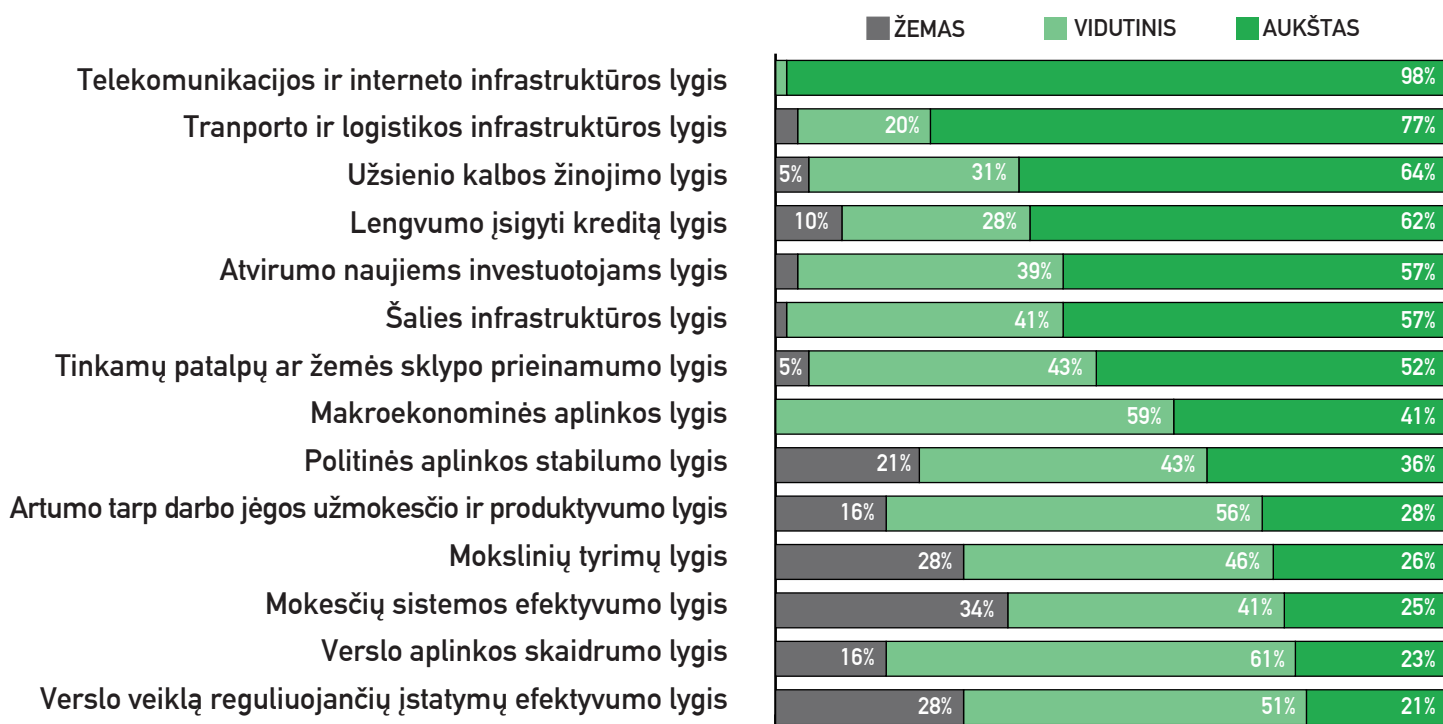
Lietuvos ekonomikos vertinimas keturiolikoje pagrindinių sričių pasiskirstė netolygiai, tačiau lyginant su buvusių tyrimų rezultatais, išliko rekordiškai aukštas. Respondentų palankiausių vertinimą jau kelintą tyrimą iš eilės pritraukia Lietuvos telekomunikacijų infrastruktūra. Šios srities efektyvumą kaip aukštą arba labai aukštą įvardija net 98 proc. apklaustųjų. Antra pagal palankumą investuotojams sritis yra transporto ir logistikos infrastruktūra, kurią teigiamai įvertino 77 proc. respondentų. Šios sritys lyderių pozicijų neužleidžia nuo 2014 II ketvirčio. Vis dėlto verta pastebėti, kad į lyderių trejetą įsiveržė nauja sritis. Net 64 proc. investuotojų yra įsitikinę, kad lietuviai yra gerai arba labai gerai įvaldę užsienio kalbas ir geba jas pritaikyti kasdienėje veikloje.

Nors mokesčių sistemos efektyvumo lygis šį ketvirtį pademonstravo ryškų šuolį (dvylika procentinių punktų), verslo bendruomenės nuomone, tai žemiausiai vertinama sritis iš visų keturiolikos. Net 34 proc. apklaustųjų mokesčių sistemos efektyvumą laiko žemu arba labai žemu. 9 proc. skirtumas tarp teigiamai ir neigiamai pasisakiusių taip pat buvo aukščiausias tarp keturiolikos kategorijų. Verta paminėti ir tai, kad daugiau neigiamo negu teigiamo vertinimo sulaukė ir verslo reguliavimo sritis. Nuomonės

išsiskyrė per 7 proc. Likusieji 51 proc. įvardijo, kad efektyvumo lygis minėtoje kategorijoje yra vidutinis.

Kita silpnoji Lietuvos ūkio vieta yra mokslinių tyrimų lygis - 28 proc. apklaustųjų šią sritį vertina neigiamai. Kad mokslinių tyrimų kokybė auga lėtai, atspindi ir „Geros valstybės indeksas“.¹ Tarp daugiau nei šimto valstybių per du paskutinius metus (nuo 2014 iki 2016) Lietuva reitinge pakilo tik per vieną vietą (iš 25-osios į 24-ąją).

Nors esamos investicinės aplinkos vertinimas yra pastebimai aukštas, tačiau nereikėtų skubėti džiaugtis. Didelę reikšmę tokiam teigiamam įvertinimui turėjo rinkimų laikotarpio pabaiga. Lyginant su paskutiniųjų dviejų LIPI tyrimų rezultatais politinės situacijos stabilumo skirtumas tarp teigiamai ir neigiamai vertinančiųjų grįžo į anksčiau vyravusią teigiamą pusę. Taip pat verta pastebėti, kad gerai arba labai gerai vertinančiųjų skaičius nuo paskutiniojo LIPI tyrimo išaugo 25 procentiniais punktais. Nepaisant gerėjančios investuotojų nuomonės, būtina užtikrinti, kad šis rezultatas nebūtų trumpalaikis, ir teigiamas vertinimas išliktų ilgam. Nenusistovėjusią nuomonę atskleidžia šios srities lūkesčių vertinimai. Teigiamus ir neigiamus lūkesčius turinčiųjų investuotojų skaičius yra vienodas (po 15 proc.).

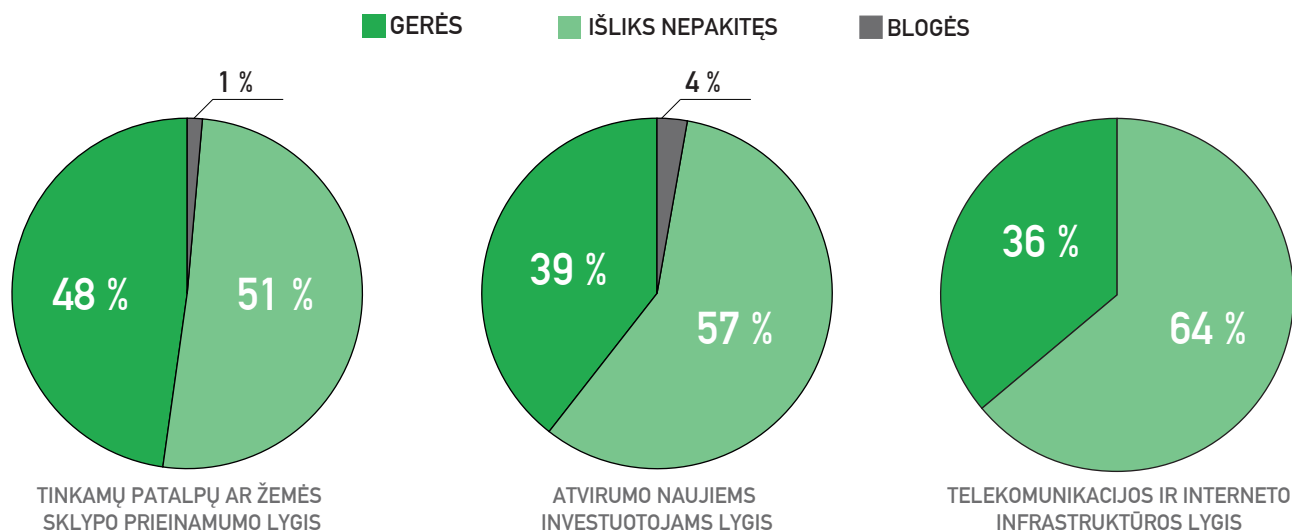


3 pav.: Esamos investicinės aplinkos vertinimas, LIPI 2017 m. II ketv.

¹<https://goodcountry.org/index/results>

PAGRINDINIAI INVESTUOTOJŲ LŪKESČIAI:

EFEKTYVESNĖ MOKESČIŲ SISTEMA, STABILESNĖ POLITIKA IR MAŽESNIS ATOTRŪKIS TARP DARBO JĖGOS NAŠUMO BEI APMOKĖJIMO

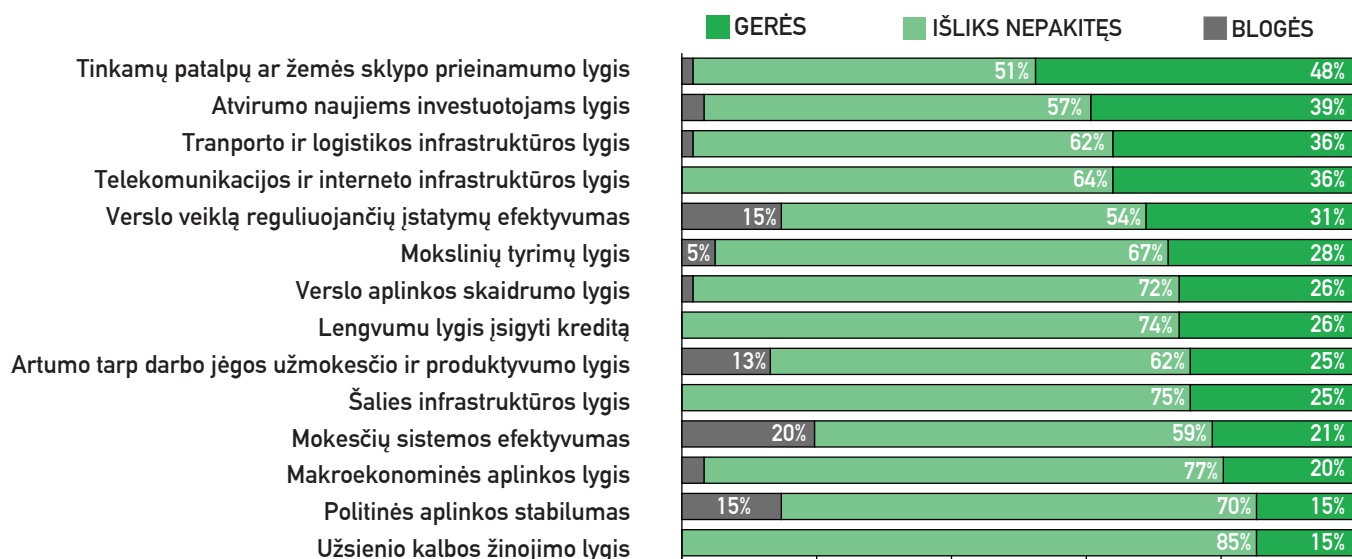


4 pav.: Daugiausiai teigiamų investuotojų lūkesčių sulaukusios sritys, LIPI 2017 m. II ketv.

Artimiausio ketvirčio lūkesčių tyrimas atskleidžia, kad Lietuvos investuotojai didžiausio progreso tikisi vertindami galimybes įsigyti ar išsinuomoti verslo plėtrai tinkančias patalpas ar žemės sklypą. Lūkestį, kad ši kategorija gerės stipriai arba labai stipriai, išsakė 48 proc. apklaustųjų. Tačiau 51 proc. investuotojų nesitiki jokių pokyčių per ateinantį ketvirtį, o likusieji 2 proc. yra įsitikinę, kad bus galima matyti situacijos pablogėjimą šioje kategorijoje.

Pozityviai nuteikia ir 39 proc. investuotojų, kurie mano, kad ateinantį ketvirtį Lietuvos rinka bus atviresnė naujiems investuotojams. Tokį rezultatą galėjo lemti viešai deklaruoti Vyriausybės planai

gerinti Lietuvos poziciją tarptautiniame „Doing Business“ indekse bei kryptingas ir nuoseklus „Investuok Lietuvoje“ darbas pritraukiant naujus investuotojus. Verta paminėti, kad visų buvusiųjų tyrimų perspektyvoje telekomunikacijų efektyvumo kategorija sulaukė daugiausiai respondentų pasitikėjimo ateinančiam ketvirčiui. Šį ketvirtį nuomonę, kad situacija gerės labai arba labai stipriai išreiškė net 36 proc. apklaustųjų, kai metų pradžioje tokios nuomonės laikėsi vos 21 proc. Toks penkiolikos procentinių punktų teigiamas pokytis taip pat yra aukščiausias per visą LIPI tyrimo gyvavimo laikotarpį šioje kategorijoje.



5 pav.: Investuotojų lūkesčiai, LIPI 2017 m. II ketv.

Nors šios tyrimo dalies rezultatai nuteikia pozityviai, tačiau keliose srityse investuotojai ne tik pasigenda efektyvių, teigiamą poveikį kuriančių sprendimų, bet ir yra įsitikinę, kad ateinantį ketvirtį keliose iš jų padėtis blogės. Ypatingą dėmesį reiktų atkreipti į mokesčių sistemos efektyvumą: neigiamus dėl šios srities lūkesčius išsakė 20 proc. apklaustųjų. Iki šiol tokia neigiama investuotojų nuomonė buvo užfiksuota tik 2014 m. II ketv., kai šioje srityje pablogėjimo tikėjosi 19 proc. respondentų.

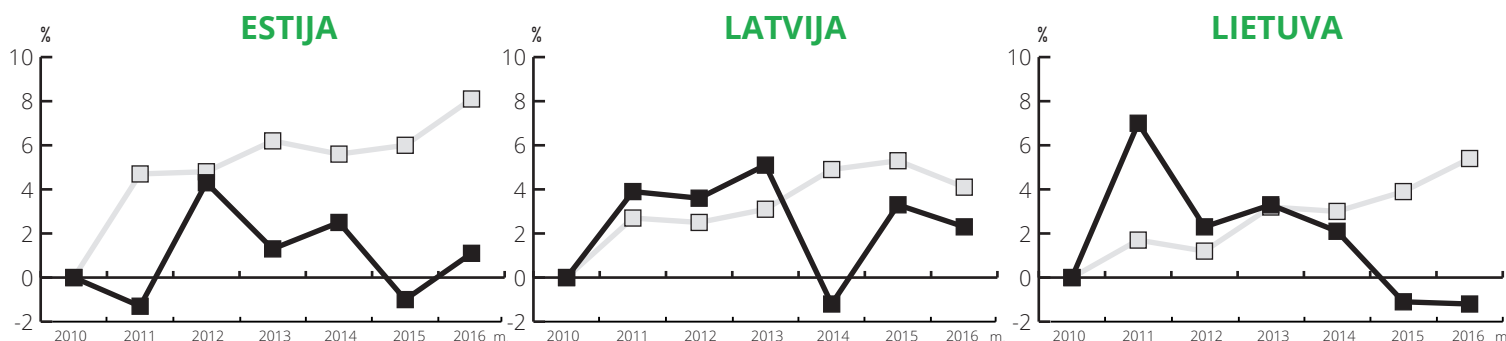
Kita daug dėmesio reikalaujanti kategorija yra atotrūkis tarp darbo jėgos našumo bei atlyginimų.

Pokyčių į teigiamą pusę šioje srityje nesitiki net 75 proc. respondentų. Manytina, kad toks neigiamų lūkesčių įsivyravimas atsirado dėl nuo 2014 m. didėjančios atskirties tarp darbo jėgos našumo ir vidutinio šalies atlyginimo (žr. 6, 7, 8 pav.).

Verta paminėti, kad Lietuvos darbo produktyvumas yra žemiausias Baltijos regione, o skirtumas tarp darbo jėgos užmokesčio ir produktyvumo rikiuojasi antroje vietoje po Estijos. Tačiau vertinant pastarųjų šešerių metų tendencijas Lietuva pagal šį rodiklį jau kitais metais turėtų užimti pirmąją vietą tarp Baltijos valstybių.

PRODUKTYVUMO IR VIDUTINIO ATLYGINIMO POKYČIAI

■ PRODUKTYVUMO POKYTIS □ DARBO UŽMOKESČIO POKYTIS



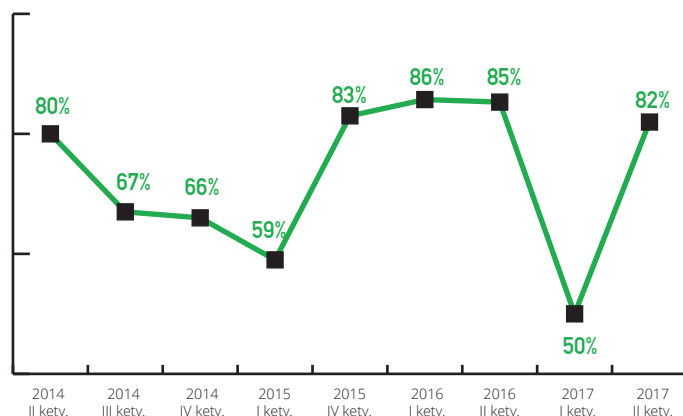
6 pav.: Skirtumas tarp vidutinio atlyginimo² ir darbo jėgos produktyvumo³ Estijoje, LIPI 2017 m. II ketv.

7 pav.: Skirtumas tarp vidutinio atlyginimo⁴ ir darbo jėgos produktyvumo⁵ Latvijoje, LIPI 2017 m. II ketv.

8 pav.: Skirtumas tarp vidutinio atlyginimo⁶ ir darbo jėgos produktyvumo⁷ Lietuvoje, LIPI 2017 m. II ketv.

Vienas iš svarbių kriterijų atskirčiai tarp produktyvumo ir atlyginimo sumažinti yra lankstus darbo santykių reglamentavimas. Pasaulio Banko atliekamo "Doing Business" indekso⁸ duomenimis Lietuva pagal darbo santykių reguliavimą užimą paskutinę trečiąją vietą tarp Baltijos regiono šalių. Didžiausi Lietuvos investuotojai taip pat ragina darbo santykiams skirti daugiau dėmesio. Net 82 proc. apklaustųjų darbo santykių reglamentavimą įvardijo kaip daugiausiai dėmesio reikalaujančią kategoriją investiciniam klimatui pagerinti. 32 procentinių punktų prieaugis nuo praėjusios LIPI tyrimo atspindi verslo bendruomenės lūkesčius, kad naujai priimtas darbo kodeksas nenuguls į stalčius ir dar bus tobulinamas, siekiant dar lankstesnių, šiuolaikiškus darbo santykius atspindinčių reguliavimų (žr. 9 pav.).

DARBO SANTYKIŲ REGULIAVIMAS KAIP POKYČIŲ REIKALAUJANTI SRITIS



9 pav.: Darbo santykių reguliavimas kaip pokyčių reikalaujanti sritis, LIPI 2017 m. II ketv.

² <https://www.stat.ee/19357>

^{3,5,7} <http://ec.europa.eu/eurostat/tgm/table.do?tab=table&init=1&language=en&pcode=tsdec310&plugin=1>

⁴ <http://www.csb.gov.lv/en/statistikas-temas/metodologija/average-and-real-monthly-wages-and-salaries-36647.html>

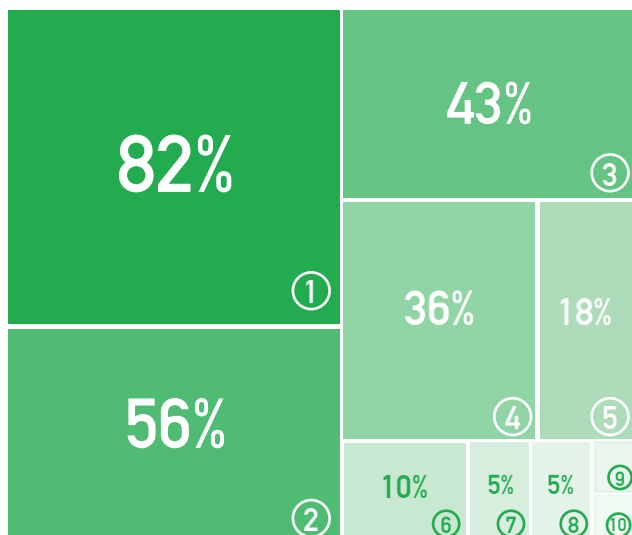
⁶ <https://osp.stat.gov.lt/statistiniu-rodikliu-analize?hash=4309d917-51b9-4b7a-b0a8-acd053012f3a#>

⁸ <http://www.doingbusiness.org/data/exploretopics/labor-market-regulation>

Didelį susirūpinimą investuotojams kelia ir švietimo sistema. Daugiau nei pusė respondentų (56 proc.) teigia, kad pokyčiai šioje srityje yra būtini. Verta paminėti, kad nors talentų migracijos problema, respondentų nuomone, Lietuvoje ir sumažėjo dviem procentiniais punktais,

apklaustiesiems ši sritis išlieka trečia pagal svarbą. Net 43 proc. apklaustųjų išreiškė susirūpinimą dėl Lietuvos demografinių pokyčių. Vienas iš pagrindinių investuotojų siūlymų yra dvigubos pilietybės įteisinimas. Šia idėją palaiko net 61 proc. investuotojų (žr. 15 pav.).

DAUGIAUSIAI DĖMESIO REIKALAUJANČIOS SRITYS



- ① Darbo santykių reglamentavimas
- ② Švietimas
- ③ Talentų migracija
- ④ Valstybinio sektoriaus efektyvumas
- ⑤ Skaidrumas
- ⑥ Mokesčių sistema
- ⑦ Leidimai ir statybų reglamentavimas
- ⑧ Verslo įdomių teisinis reglamentavimas
- ⑨ Transporto ir logistiko infrastruktūra
- ⑩ Energetikos rinka

10 pav.: Daugiausiai dėmesio reikalaujančios sritys, LIPI 2017 m. II ketv.

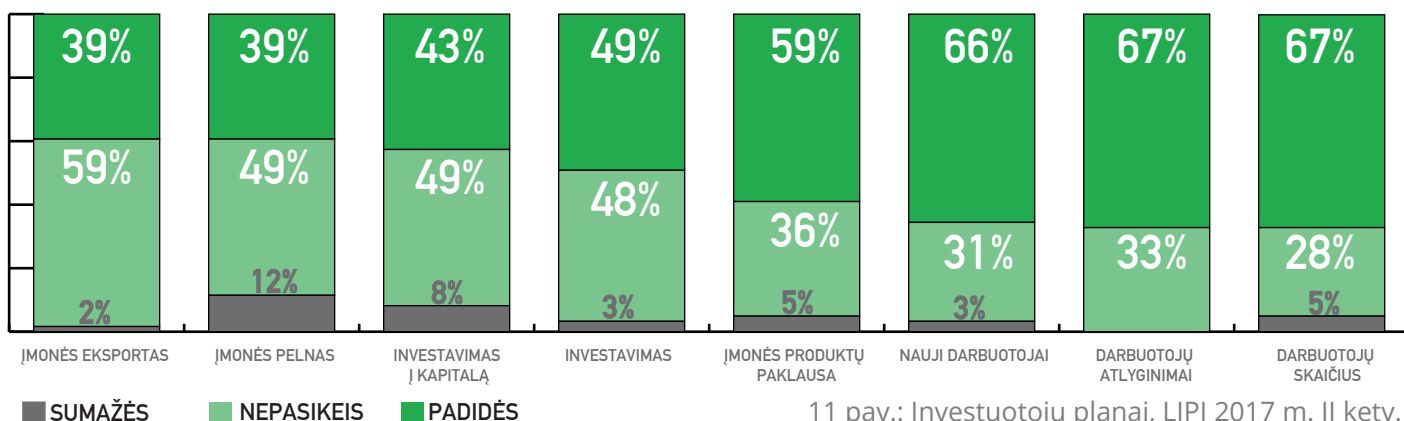
INVESTUOTOJŲ ATEITIES PLANAI

NAUJOS DARBO VIETOS IR DIDESNI ATLYGINIMAI

Besitikinčių didesnio pelno per artimiausius metus sumažėjo vienuolika procentinių punktų, vis tik planai 2017 m. II ketv. išlieka ambicingi. Įgyvendindami savo įmonių plėtros strategijas ateinančią ketvirtį net 67 proc. respondentų yra užsibrėžę įdarbinti naujų darbuotojų. Šis rodiklis yra didžiausias ne tik šio tyrimo rėmuose, bet ir per pastaruosius trejus metus, nuo antrojo 2014 m. ketvirčio.

Aštuoniais procentiniais punktais padaugėjo užsienio kapitalo įmonių, prognozuojančių didesnę paklausą jų teikiamoms paslaugoms ir prekėms. Taip pat beveik tu trečdaliai respondentų (67 proc.) kitą ketvirtį ketina didinti darbuotojų atlyginimus. Vertinant visus šiuos prognozuojamus ateities veiksnius, galima daryti išvadą, kad padidėjusias pajamas iš didesnių pardavimų užsienio kapitalo įmonės planuoja skirti darbuotojų atlyginimų didinimui bei naujų darbo vietų kūrimui.

2017 II KETV. INVESTUOTOJŲ PLANAI



11 pav.: Investuotojų planai, LIPI 2017 m. II ketv.

PAPILDOMOS ĮŽVALGOS

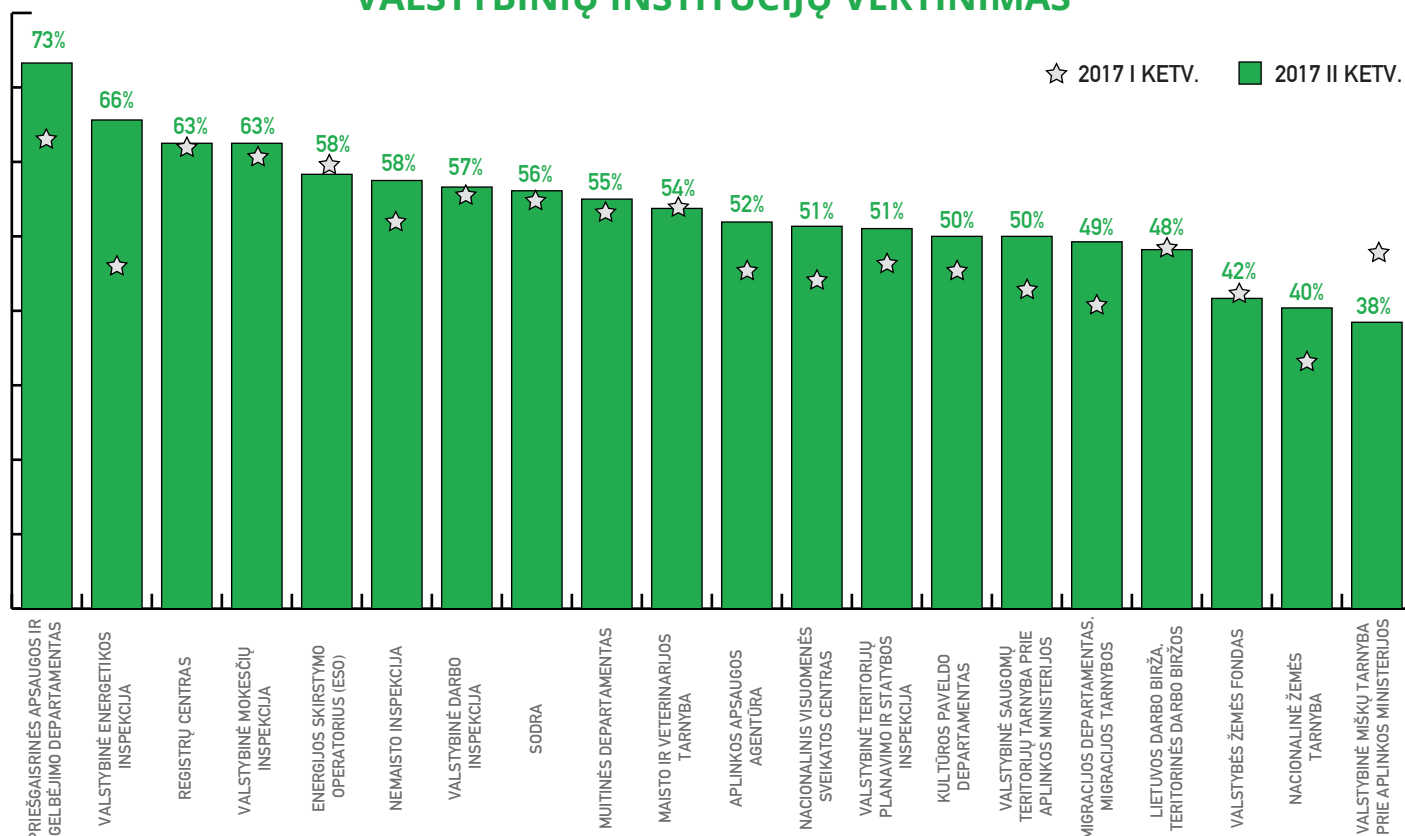
Kaip ir kiekvieną ketvirtį LIPI tyrimas yra papildomas esamu laikotarpiu aktualiais klausimais ir temomis. Antrąjį šių metų ketvirtį investuotojų prašėme įvertinti valstybinių institucijų ir ministerijų darbo efektyvumą, apžvelgti einamuosius įstatymo projektus bei išsakyti savo nuomonę dėl pateiktų siūlymų, kurie galimai gerintų investicinę aplinką Lietuvoje.

VALSTYBINIŲ INSTITUCIJŲ VERTINIMAS: PRAŠČIAUSIAI LIKO ĮVERTINTA VALSTYBINĖ MIŠKŲ TARNYBA PRIE APLINKOS MINISTERIJOS

Šio tyrimo metu didžiausių užsienio kapitalo įmonių vadovai turėjo galimybę pasidalinti savo nuomone bei įvertinti dvidešimties skirtingų valstybės institucijų efektyvumą. Respondentų atsakymai atskleidžia, kad palankiausiai vertinama institucija išliko Priešgaisrinės apsaugos ir gelbėjimo departamentas. Teigiamą nuomonę dėl šios institucijos efektyvumo išreiškė net 73 proc. respondentų. Be to, lyginant su pirmuoju šių metų ketvirčiu, teigiamai vertinančių departamentą respondentų padaugėjo 10 procentinių punktų. Antroje vietoje pagal teigiamą vertinimą (66 proc.) ir pirmoje pagal teigiamą pokytį (19 procentinių punktų) yra Valstybinė energetikos inspekcija. Verta paminėti ir tai, kad bendras valstybinių institucijų efektyvumo vertinimo vidurkis pakilo keturiais procentiniais punktais.

Tikėtina, kad pasipriešinimą Aplinkos ministerijos siūlomoms urėdijų reformoms respondentai susiejo su Valstybine miškų tarnyba ir dėl šios priežasties ji atsidūrė paskutinėje šio sąrašo vietoje, kadangi net 67 proc. investuotojų pritaria urėdijų reformai (žr. 14 pav.). Taip pat lyginant šio ketvirčio rezultatą su paskutiniojo LIPI tyrimo duomenimis, pastebimas dešimties procentinių punktų nuosmukis. Šis nuosmukis yra didžiausias tarp visų institucijų. Nepalankiausiai įvertinamos institucijų sąrašo gale rikiuojasi Nacionalinė žemės tarnyba ir Valstybinis žemės fondas, surinkę atitinkamai 40 ir 42 efektyvumo procentus.

VALSTYBINIŲ INSTITUCIJŲ VERTINIMAS



12 pav.: Valstybinių institucijų vertinimas, LIPI 2017 m. II ketv.

* kuo didesnis įvertis tuo palankiau yra vertinama institucija

VYRIAUSYBĖS, SEIMO IR VALSTYBĖS KONTROLĖS VERTINIMAS: SVEIKATOS APSAUGOS MINISTERIJOS KOVA SU ALKOHOLIO VARTOJIMU NEIGIAMAI ATSLIEPĖ KITŲ MINISTERIJOS SRIČIŲ VERTINIMUI

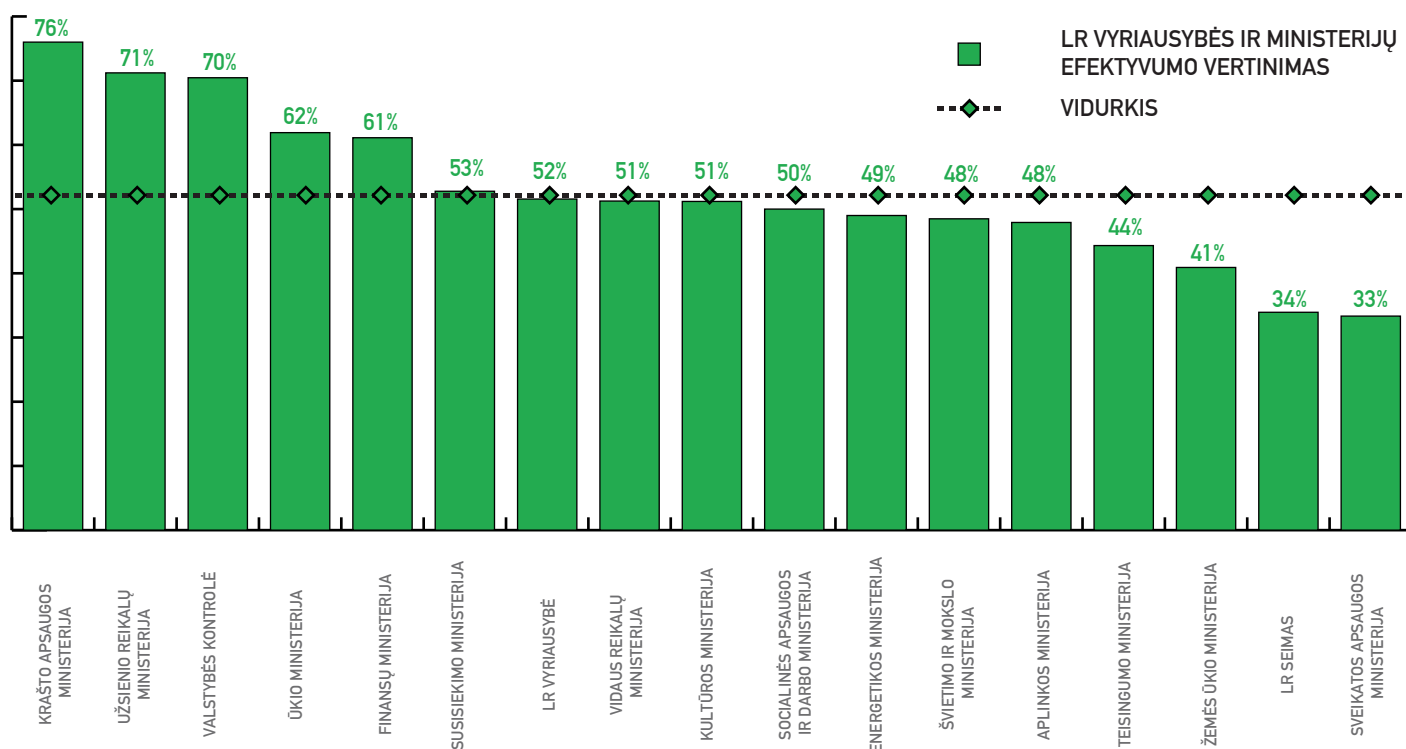
Šį ketvirtį LIPI tyrimą papildėme LR Vyriausybės, Seimo ir Valstybės kontrolės vertinimu. Teigiamai nuteikia tai, kad bendras šių institucijų vertinimas yra labiau teigiamas, ir bendrasis nuomonės vidurkis siekia 53 proc. Tačiau pastebėtina, kad tarp palankiausiai ir nepalankiausiai vertinamų institucijų skirtumas siekia net 43 proc.

Investuotojų požiūriu, geriausiai savo pareigas atlieka Krašto apsaugos ministerija. Net 76 proc. respondentų teigiamai vertina ministerijos darbą. 71 proc. apklaustųjų yra patenkinti Užsienio reikalų ministerijos darbu. Trečiąją vietą užima Valstybės kontrolė, kurios darbą teigiamai vertina daugiau nei du trečdaliai respondentų (70 proc.).

Vyriausybės kanceliarija užima septintą sąrašo poziciją ir jos efektyvumo vertinimas vienu procentu atsilieka nuo bendrojo vidurkio. Seimas yra priešpaskutinėje, šešioliktoje sąrašo pozicijoje. Vos 34 proc. respondentų yra patenkinti šios įstaigos darbo kokybe.

Vertinant darbo santykių reguliavimą, kuris investuotojų nuomone buvo pripažintas daugiausia dėmesio reikalaujančia sritimi Lietuvoje (žr. 10 pav.), galima įžvelgti skirtingas valdančiųjų koalicijos pozicijas LR Seime ir LR Vyriausybėje, kurios galimai ir sąlygoja tokius nuomonių skirtumus. Taip pat verta paminėti ir vos 33 proc. palankaus vertinimo iš didžiausių užsienio kapitalo įmonių vadovų sulaukusią Sveikatos apsaugos ministeriją. Tikėtina, ne vien tik didelis susitelkimas ties viena problemine Lietuvos sritimi, bet ir netinkamas problemos sprendimo priemonių pasirinkimas yra viena iš pagrindinių žemiausio rezultato priežasčių. Net 69 proc. respondentų neigiamai vertina siūlymus įvesti reikalavimus alkoholinius gėrimus pardavinėti tik atskirose parduotuvėse (žr. 14 pav.).

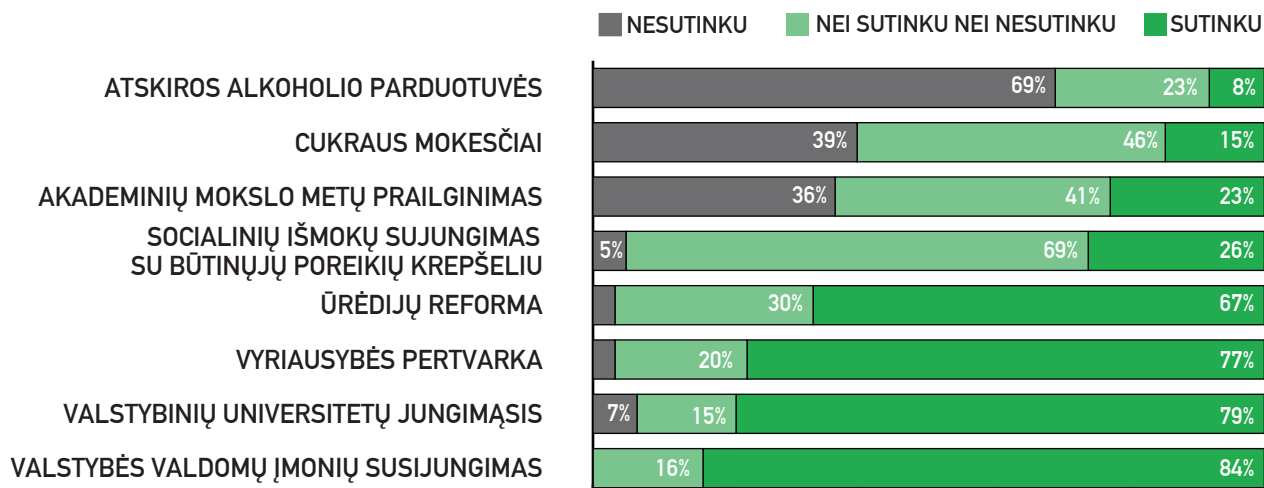
LR VYRIAUSYBĖS, SEIMO IR VALSTYBĖS KONTROLĖS VERTINIMAS



13 pav.: LR Vyriausybės, Seimo ir Valstybės kontrolės vertinimas, LIPI 2017 m. II ketv.

* kuo didesnis įvertis tuo palankiau yra vertinama institucija

AKTUALIAUSIŲ ĮSTATYMŲ VERTINIMAS



14 pav.: Daugiausiai visuomenės dėmesio sulaukusių įstatymų vertinimas, LIPI 2017 m. II ketv.

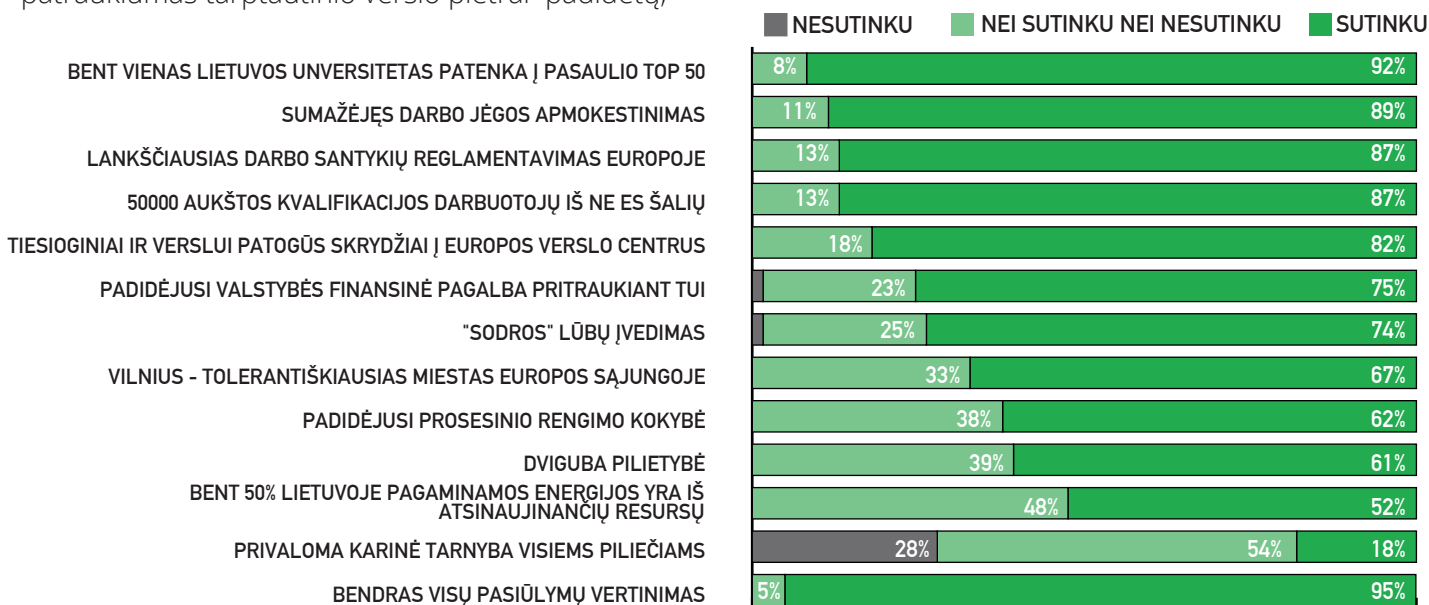
IDĖJŲ ANALIZĖ: NAUJUS INVESTUOTOJUS PRITRAUKTI LABIAUSIAI PADĖTŲ KONKURENCINGA ŠVIETIMO SISTEMA

Ekonominio bendradarbiavimo ir plėtros organizacijos (EBPO) 2008 metais atliktame tarptautiniame tyrime⁹ užsienio investicijos buvo įvardintos kaip faktorius, kuris sąlygoja šalies vidutinio atlyginimo augimą daugelyje profesijų. Tad siekiant gerinti žmonių gyvenimo lygį Lietuvoje, būtinos naujos užsienio investicijos. Pačių investuotojų nuomone vienas svarbiausių aspektų, siekiant vystyti tarptautinį verslą kitoje valstybėje, yra užsienio valstybės aukštos kvalifikacijos darbuotojų pasiūla. Net 92 proc. apklaustųjų teigia, kad galimybė pritraukti užsienio investuotojus ir verslo aplinka jam veikti Lietuvoje pagerėtų, jei bent viena Lietuvos aukštoji mokykla būtų tarp 50 pasaulio geriausių universitetų.

Aukštos kvalifikacijos darbuotojų poreikį mato ir 87 proc. apklaustųjų. Jie yra linkę manyti, kad Lietuvos patrauklumas tarptautinio verslo plėtrai padidėtų,

jeigu į Lietuvą pagal „mėlynosios kortelės“ programą atvyktų per 50 tūkst. darbuotojų ne iš Europos Sąjungos narių šalių. Taip pat net 89 proc. investuotojų rekomenduotų Lietuvą naujiems užsienio investuotojams, jei darbo jėgos apmokestinimas būtų gerokai sumažintas. Tačiau daugiau neigiamos negu teigiamos vertės Lietuvai sukurtų privaloma karinė tarnyba. Už šį pakeitimą pasisakė 18 proc. respondentų, kai tuo tarpu prieš pasisakė 28 proc. investuotojų.

Paskutinio šio tyrimo klausimu siekėme įvertinti visų dvylikos pasiūlymų poveikį bendrajam Lietuvos investiciniam patrauklumui. Nei vienas apklaustasis nepasisakė prieš bendrą pasiūlymų paketą (15 pav.), o 5 proc. teigė, kad dabartinė situacija išliktų nepakitusi ir net 95 proc. respondentų yra įsitikinę, kad situacija ženkliai pagerėtų.



15 pav. Į investicinės aplinkos gerinimą orientuotų pasiūlymų vertinimas, LIPI 2017 m. II ketv.

⁹ <https://www.oecd.org/investment/mne/40848277.pdf>