



INVESTORS'  
FORUM

INVESTUOTOJŲ  
FORUMAS



UŽ  
SKAIDRŲ  
VERSLĄ



# LIETUVOS INVESTUOTOJŲ PASITIKĖJIMO INDEKSAS (17)

IV KETVIRTIS, 2019

**Lietuvos investuotojų pasitikėjimo indeksas (LIPI) atspindi didžiausių Lietuvoje veikiančių užsienio kapitalo įmonių vadovų ir atstovų požiūrį ir lūkesčius dėl Lietuvos verslo klimato ir investicinės aplinkos. Indekso tikslas – atsižvelgiant į šalyje veikiančių investuotojų patirtį ir pastabas įvertinti šalies verslo aplinką bei Lietuvos ekonomikos patrauklumą užsienio investuotojams.**

Didžiausių investuotojų įžvalgos svarbios numatant šalies ekonomikos kryptis, įvertinant verslo perspektyvas ir lūkesčius. Panašių didesnės imties tyrimų The CEO Confidence Survey (JAV)<sup>1</sup>, The CEO Confidence Index (Australija)<sup>2</sup> vykdytojai respondentais rinkdamiesi įmonių vadovus pažymi, jog būtent pastarieji priima svarbiausius investicinius sprendimus. Todėl šie respondentai gali ne tik paveikti šalies ekonomiką, bet ir gana tiksliai nusakyti ekonomikos tendencijas, pateikti vertingų įžvalgų apie ekonomines sąlygas šalyje bei aplinką verslui.

Nustatydami šį indeksą siekiame ne tik įvertinti Lietuvos rinkos sąlygas, bet ir išsiaiškinti joms didžiausią įtaką darančius veiksniai. LIPI – tai priemonė, leidžianti potencialiems investuotojams bei kitiems suinteresuotiems asmenims paprastai ir greitai gauti pagrindinę informaciją apie Lietuvos ekonomiką, padėti šalies rinkoje ir trumpalaikes vystymosi perspektyvas. Indeksą sudaro trys dalys, apimančios verslo aplinką, įmonių veiklai įtaką darančius veiksniai ir bendrovių investicinius planus. Nustatant LIPI prioritetą teikiamas aktualiai, rinkos tendencijas atitinkanti informacija, todėl indekso tyrime kviečiami dalyvauti tik didžiausi Lietuvos investuotojai bei užsienio kapitalo įmonių vadovai ir aukščiausio lygio vadybininkai. LIPI tyrimą inicijuoja ir atlieka „Investors' Forum“ – asociacija, vienijanti didžiausius ir aktyviausius investuotojus į Lietuvos ekonomiką. Tyrimas atliktas 2019 m. rugsėjo - spalio mėnesiais. Tyrimo metu apklausti 63 Lietuvoje veikiančių užsienio kapitalo įmonių atstovai.

Indekso vertė	Interpretavimas
LIPI =2 (maksimali vertė)	Visų respondentų lūkesčiai teigiami (absoliutūs teigiami lūkesčiai).
LIPI >1	Teigiamus lūkesčius turinčių respondentų dalis yra didesnė už neigiamus lūkesčius turinčių respondentų dalį.
LIPI =1	Teigiamus ir neigiamus lūkesčius turinčių respondentų skaičius yra vienodas.
LIPI <1	Daugiau respondentų turi neigiamų lūkesčių, nei teigiamų.
LIPI =0 (minimali vertė)	Visų respondentų lūkesčiai yra neigiami (absoliutūs neigiami lūkesčiai)

1 pav.: Indekso vertė ir jos reikšmė

Kontaktai: Monika Gabalytė,  
Asociacijos „Investors' Forum“ analitikė,  
info@investorsforum.lt; tel. +370 5 2755258

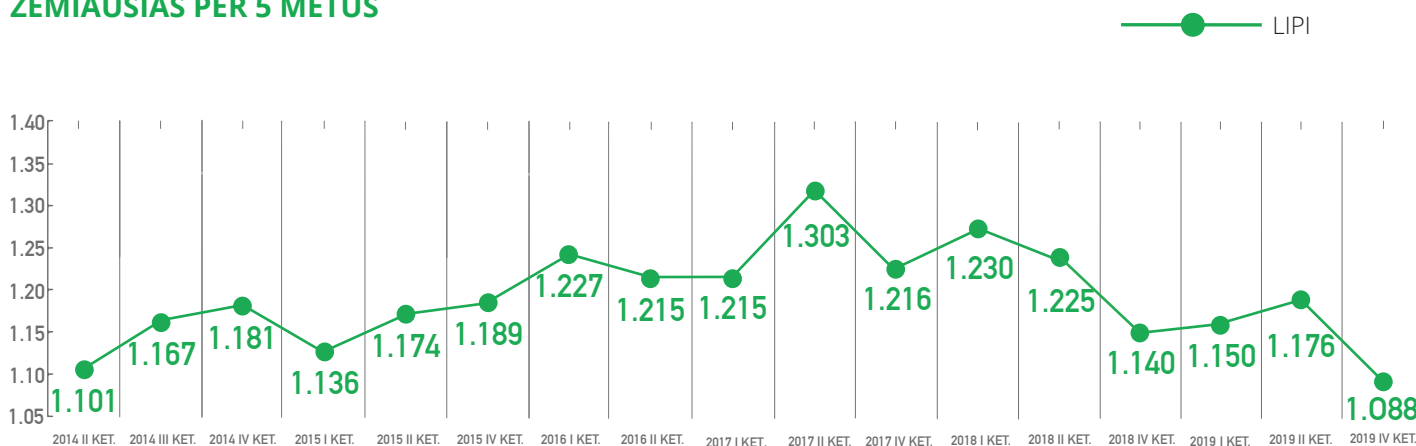
1- CEO Confidence Survey Third Quarter 2019 <https://www.prnewswire.com/news-releases/ceo-confidence-declined-to-lowest-level-in-a-decade-300929399.html>

2-Šaltinis: CEO Confidence Index, <https://tec.com.au/wp-content/uploads/2019/02/TEC-Confidence-Index-Q4-2018-Report.pdf>

# SANTRAUKA IR IŠVADOS

**SEPTYNIOLIKTASIS LIPI TYRIMAS: ITIN PRASTI LŪKESČIAI DĖL MAKROEKONOMIKOS ATEITIES, KREDITŲ IR POLITINIO STABILUMO – INDEKSAS ŽEMIAUSIAS PER 5 METUS**

**LIPI** 2019 IV KETV. = **1,088**



2 pav.: LIPI dinamika, LIPI 2019m. IV ketvirtis

Paskutiniojo šių metų ketvirčio Lietuvos investuotojų pasitikėjimo indeksas (toliau – LIPI) pasiekė žemiausią rezultatą per penkerius tyrimo vykdymo metus. Indeksas krito stipriau nei paskutiniais 2017 ir 2018 metų ketvirčiais ir siekia 1,088 balo iš 2 galimų. Tokį indekso nuosmukį lėmė neigiamas pokytis beveik visose vertinamose srityse.

Šį ketvirtį pastebimas gerokai prastesnis investuotojų požiūris į makroekonominę šalies aplinką. Respondentai daug atsargiau vertina galimybes didinti atlyginimus įmonių darbuotojams, kurti naujas darbo vietas ir investuoti ateinančių ketvirtį. Iki šiol gerokai ambicingesni investuotojai artimiausiu metu mažiau tiki teigiamų pokyčių savo bendrovėse. Jie tikisi dar nestabilesnės politinės aplinkos bei lėtesnio Lietuvos ekonomikos augimo. Investuotojai pabrėžia, kad valstybė turėtų gerokai daugiau dėmesio skirti jautrioms sritims: švietimui, talentų migracijai, viešojo sektoriaus efektyvumui. Į būtent šiuos prioritetus respondentai atkreipia dėmesį jau ketvirtą kartą iš eilės.

Geriausiai vertinamos sritys lieka tos pačios – telekomunikacijos, šalies transporto ir logistikos infrastruktūra bei darbuotojų užsienio kalbų mokėjimas.

Didžiausi Lietuvos bei užsienio investuotojai atsargiau vertina artimiausios ateities situaciją ir

lūkesčius. Nors 57 procentai apklaustųjų mano, kad jų įmonių darbuotojų atlyginimai ir toliau didės, tačiau šis skaičius yra 20 procentų mažesnis, palyginus su šių metų antruoju ketvirčiu bei 7 procentais mažesnis palyginus su praėjusių metų paskutiniojo ketvirčio rezultatu, kai LIPI rezultatas taip pat buvo smarkiai kritęs. Neigiami pokyčiai matomi ir investuotojų lūkesčiuose, susijusiuose su naujomis darbo vietomis jų įmonėse: lyginant su antruoju šių metų ketvirčiu, perpus mažiau įmonių vadovų teigia, kad naujų darbuotojų skaičius jų įmonėse didės.

## INVESTUOTOJUS NERAMINA MAKROEKONOMINĖ APLINKA IR MOKESČIAI

Nepaisant vyraujančios pesimistinės nuotaikos, šio ketvirčio rezultatuose galima įžvelgti ir teigiamų pokyčių, lyginant su ankstesniais LIPI tyrimais.

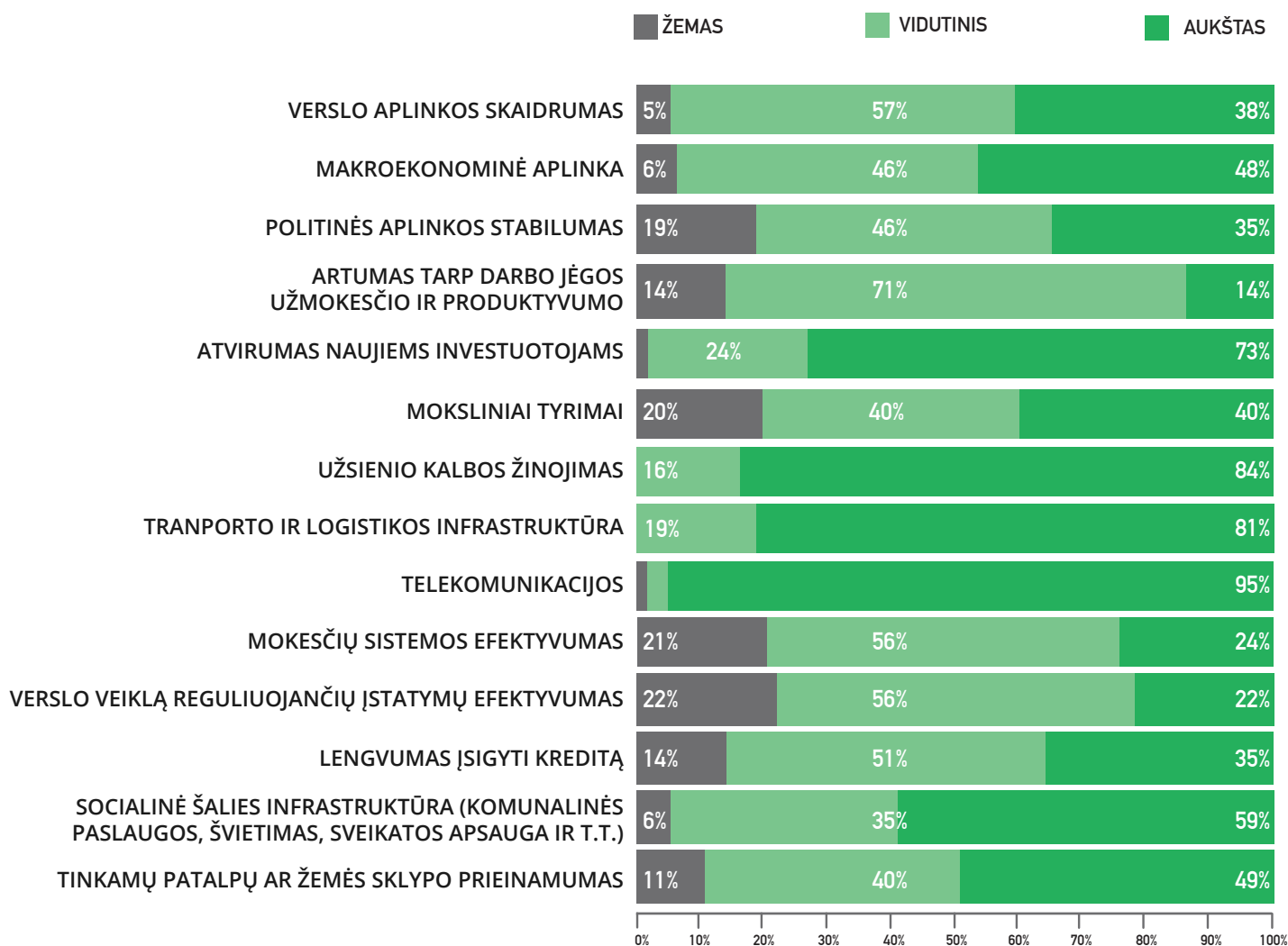
Jau kelis ketvirčius iš eilės investuotojai palankiausiai vertina Lietuvos telekomunikacijų paslaugas, transporto ir logistikos infrastruktūrą bei darbuotojų užsienio kalbų žinias. Telekomunikacijų sritį gerai arba labai gerai vertina 95 procentai apklaustų investuotojų, o užsienio kalbų žinojimą kaip aukštą išskiria 84 proc. įmonių vadovų. Tuo tarpu transporto ir logistikos infrastruktūra teigiamai vertina 81 proc. respondentų.

Teigiamai vertinamas ir Lietuvos atvirumas investicijoms. Lyginant su pastaruju tyrimu, manančių, jog šalis yra atvira investicijomis, padaugėjo 10 procentinių punktų. Pagerėjimą šioje srityje liudija ir Pasaulio Banko tyrimas „Doing Business 2020“. Jame Lietuva šiemet užėmė rekordiškai aukštą 11 vietą, pralenkdama tokias šalis kaip Estija, Suomija, Vokietija, Lenkija. Lietuvos įverčiai geriausi turto registravimo, sutarčių vykdymo srityse, šalis užima aukštą poziciją pagal statybų leidimų gavimą<sup>3</sup>. Dar vienas įvertinimas, pagrindžiantis didėjantį Lietuvos atvirumą investuotojams - šių metų „fDi intelligence“ paskelbtas miestų indeksas. Tarp 30 vertinamų miestų, investicijų traukos centrų, Vilnius pirmuoja, pagal plyno lauko technologinių startuolių projektų TUI skaičių vienam gyventojui<sup>4</sup>. Politinis stabilumas išlieka viena prasčiausiai

vertinamų sričių. Vis dėlto, lyginant su antruoju šių metų ketvirčiu, 5 proc. punktais mažiau apklaustųjų (19 proc.) politinio stabilumo lygį vertina kaip žemą. Didžiausią neigiamą vertinimą turinti sritis šį ketvirtį - verslo veiklą reguliuojančių įstatymų efektyvumas. Kad jis žemas, mano kone ketvirtadalis, 23 proc. apklaustųjų, palyginti su 16 proc. antrąjį metų ketvirtį.

Vis labiau neigiamai vertinama ir makroekonominė aplinka bei mokesčių sistemos efektyvumas. Lyginant su šių metų viduriu, dešimtadaliu mažiau investuotojų ekonominę padėtį šalyje vertina gerai. Nauji, nežinių keliantys Vyriausybės siekiai keisti mokesčių sistemą atsispindi šiame investuotojų tyrime: manančiųjų, jog Lietuvos mokesčių sistema pasižymi žemu efektyvumu per pastarąjį ketvirtį padaugėjo 9 proc. punktais.

## ESAMOS INVESTICINĖS APLINKOS VERTINIMAS



3 pav.: Esamos investicinės aplinkos vertinimas, LIPI 2019 m. IV ketvirtis

3- World Bank „Doing Business 2020“ <https://openknowledge.worldbank.org/bitstream/handle/10986/32436/9781464814402.pdf?sequence=2&isAllowed=y>

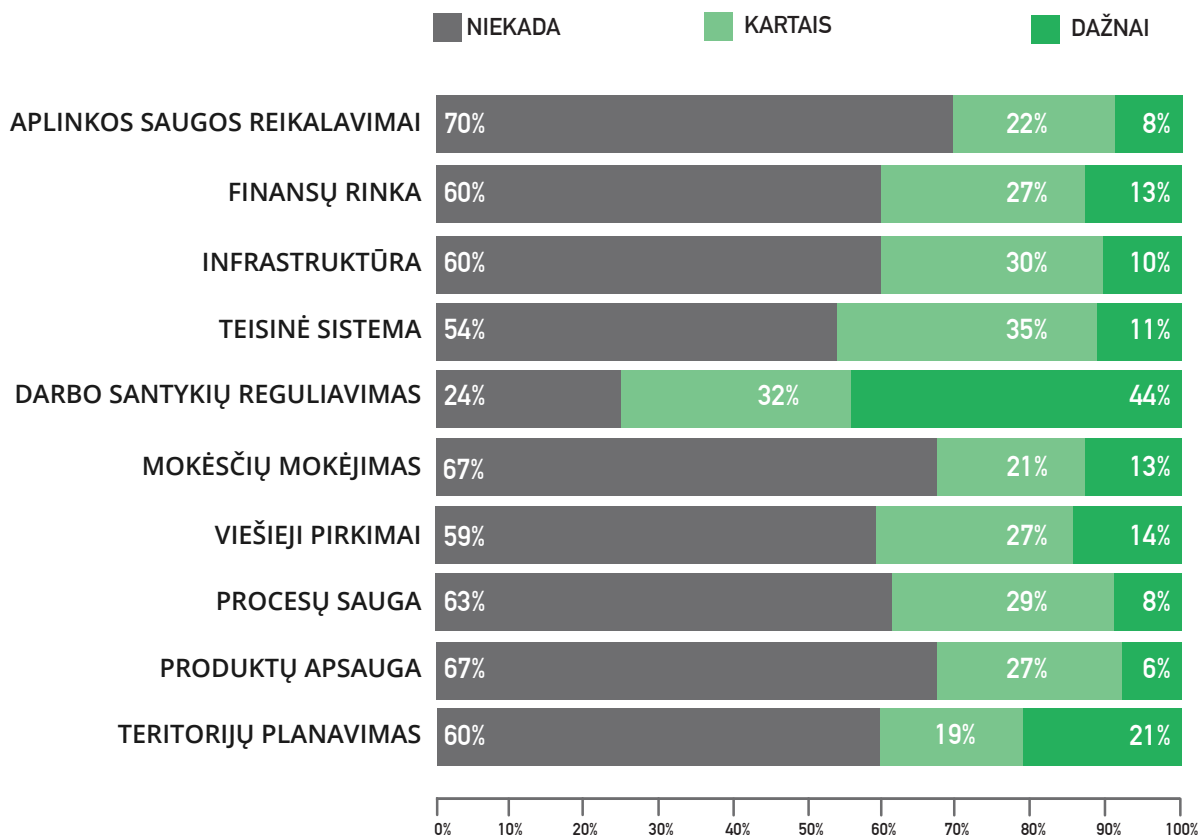
4-Tech Start-up FDI Attraction Index 2019, <https://www.fdiintelligence.com/Locations/Tech-Start-up-FDI-Attraction-Index-2019>

## DIDŽIAUSI KASDIENIAI IŠŠŪKIAI – DARBO SANTYKIAI IR TERITORIJŲ PLANAVIMAS

Darbo santykių reguliavimas tampa svarbiausiu investuotojų iššūkiu kasdienėje veikloje. Net 44 proc. apklaustųjų pažymi, kad su šia problema susiduria dažnai, 32 proc. – kartais, ir vos 24 proc.

apklaustųjų iššūkių dėl darbo santykių reguliavimo nekyla.

Teritorijų planavimas ir su tuo susijusios procedūros yra antras pagal dažnumą investuotojų sutinkamas kliuvinys, su kuriuo kasdienėje veikloje kartais arba dažnai iš viso susiduria 40 procentų apklaustųjų.



4 pav.: Kasdieniai iššūkiai, LIPI 2019 m. IV ketvirtis

## DAUGIAUSIAI DĖMESIO ŠVIETIMUI, MIGRACIJAI BEI VIEŠAJAM SEKTORIUI

Daugelyje LIPI tyrimų išryškėjusi tendencija matyti ir vertinant šios apklausos duomenis. Investuotojai pažymi, kad didžiausio valstybės dėmesio turi sulaukti švietimas, viešojo sektoriaus efektyvumas ir migracijos politikos iššūkiai.

Daugiau nei 7 iš 10 respondentų teigia, kad švietimo sistemos tobulinimas privalo būti svarbiausias valstybės prioritetas. Taip manančių padaugėjo 5 proc. punktais, o švietimas įvardijamas kaip aktualiausia sritis septintą ketvirtį iš eilės.

Atkreiptinas dėmesys į jaunimo parengimą karjerai. Lietuvos mokinių neformaliojo švietimo centro atliktas tyrimas atskleidžia Lietuvos mokinių karjeros ugdymo spragas. Profesinio mokymo ir bendrojo ugdymo mokyklų duomenimis, vienam karjeros specialisto etatui (2017/18 m.m.) teko 3002 mokinių, nors pagal Bendrojo ugdymo ir profesinio mokymo įstaigų mokinių ugdymo karjerai modelio rekomendacijas šis skaičius neturėtų viršyti 1200.

Tokie skaičiai parodo didžiulį šiems specialistams tenkantį krūvį, kokybiško laiko ir konsultacijų karjeros klausimais trūkumą. Optimistiškai nuteikia ir kiti tyrimo pateikiami skaičiai - vidutinės vienam mokiniui tekusios profesinio orientavimo lėšos siekė vos 1,09 euro<sup>5</sup>. Dideli mokytojams tenkantys krūviai - viena svarbiausių visos švietimo sistemos problemų. Net 15 proc. šalies mokinių mokosi perpildytose klasėse. Taip pat, palyginus su kitomis Ekonominio bendradarbiavimo ir plėtros organizacijos (EBPO) šalimis, matoma, kad Lietuva yra penkta valstybė nuo galo pagal vienam mokiniui per visą tikėtiną jo mokymosi laikotarpį skiriamų lėšų dydį<sup>6</sup>.

LIPI tyrimas rodo, kad realių pokyčių trūksta ir kitoje investuotojų vis pažymimoje srityje – viešajame sektoriuje. Didesnio jo veiklos efektyvumo ir geresnės teikiamų paslaugų kokybės pasigenda daugiau nei pusė, 57 proc. apklaustųjų investuotojų. Jų nuomone, ši sritis turi sulaukti daugiau valstybės dėmesio.

Talentų migracija taip pat lieka sričių, reikalaujančių

5- LB Ekonomikos pranešimas „Ar Lietuvos švietimo sistema atitinka poreikius“, [https://www.lb.lt/uploads/documents/files/G\\_%20Vilnius\\_Ar\\_Lietuvos\\_svietimo\\_sistema\\_atitinka\\_poreikius.pdf](https://www.lb.lt/uploads/documents/files/G_%20Vilnius_Ar_Lietuvos_svietimo_sistema_atitinka_poreikius.pdf)

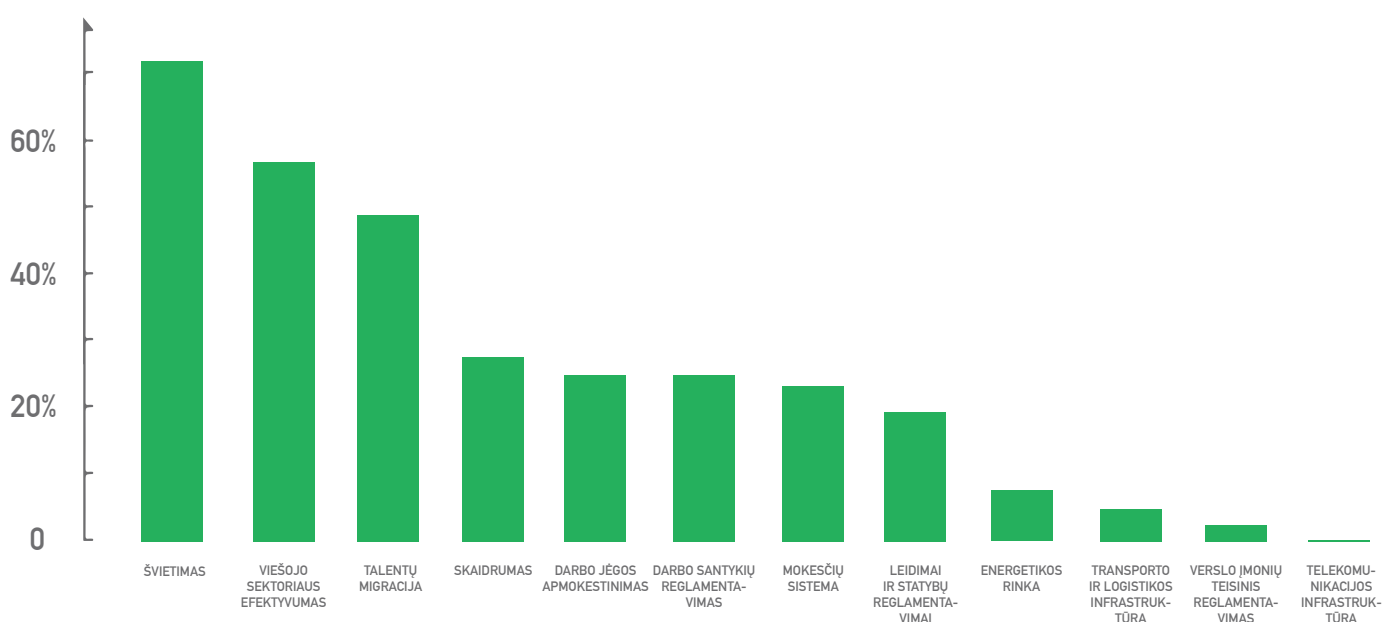
6- Lietuva. Lietuvos Respublikos švietimo, mokslo ir sporto ministerija, „2018 Švietimo būklės apžvalga 2018“

daugiausiai valstybės dėmesio, sąrašo viršuje. Antrą šių metų ketvirtį investuotojų buvo prašoma įvertinti migracijos procedūrų aiškumą, informacijos prieinamumą, procesų trukmę.

Visos šios sritys buvo vertinamos labiau neigiamai nei teigiamai. Vis dėlto, po pastarojo LIPI tyrimo, migracijos procedūras pradėta keisti, tad tikėtina, kad dalis įvardytų nepatogumų turėtų būti pašalinta. Šio ketvirčio pradžioje Migracijos departamentas prie LR Vidaus reikalų ministerijos įdiegė naują Lietuvos migracijos informacinę sistemą, atnaujino ir praplėtė elektroniniu būdu teikiamų paslaugų spektrą bei įsteigė klientų aptarnavimo telefonu centrą, kuriame paslaugos bus teikiama trimis kalbomis (lietuvų,

anglų ir rusų). Tai turėtų palengvinti bei pagreitinti procedūras, pagerinti teikiamų paslaugų kokybę žmonėms, siekiantiems gauti leidimus laikinai gyventi bei dirbti Lietuvoje. Vis dėlto, beveik pusė, 49 procentai investuotojų vis dar pažymi didesnio dėmesio poreikį talentų migracijos srityje.

Tai, kad Lietuva jau kurį laiką ignoruoja talentų pritraukimo ir migracijos procedūras, rodo ne tik investuotojų nuomonė apie kvalifikuotos darbo jėgos trūkumą, bet ir kiti tarptautiniu lygiu vykdomi vertinimai. Migrantų integraciją vertinančiame indekse (Migrant Acceptance Index)<sup>7</sup> Lietuva užima žemiausias pozicijas. Iš 9 galimų balų, surinkdama 2,72 balus, Lietuva rikiuojasi sąrašo apačioje.



5 pav.: Daugiausiai dėmesio reikalaujančios sritys, LIPI 2019 m. IV ketvirtis

## INVESTUOTOJŲ LŪKESČIUS SMUKDO SUNKIAU PRIEINAMAS KREDITAS BEI NERIMAS DĖL MAKROEKONOMINĖS SITUACIJOS

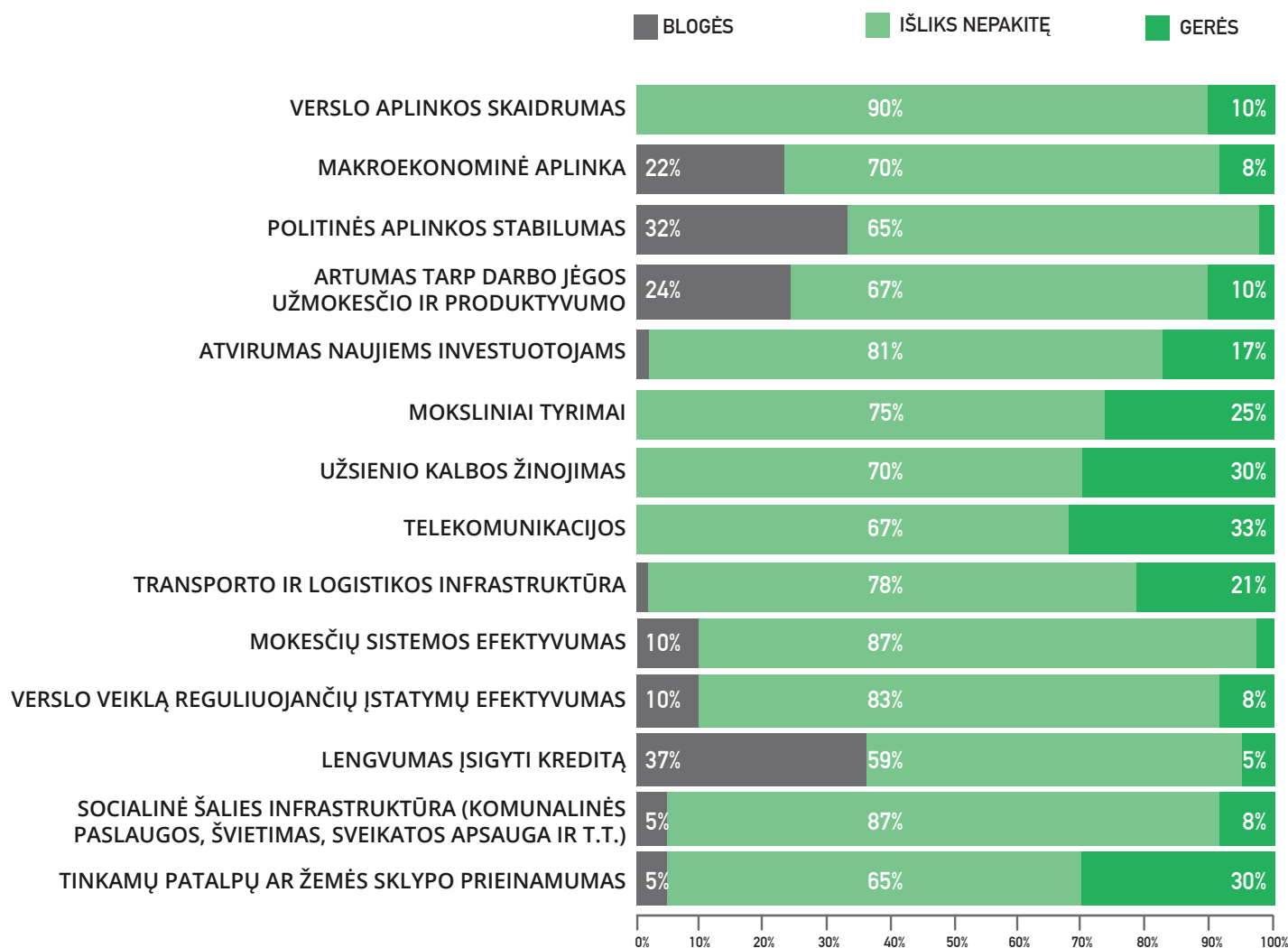
Šį ketvirtį investuotojų lūkesčiai dėl artimiausios ateities yra gerokai suprastėję. Respondentai labiausiai kritiškai vertina galimybes gauti kreditą ir makroekonominę aplinką.

Daugiau nei trečdalis, 37 proc., apklaustųjų mano, kad kreditavimo sąlygos tapo sudėtingesnės. Didesnį neigiamą pokytį galime įžvelgti investuotojų nuotaikose dėl makroekonominės aplinkos šalyje: antrąjį ketvirtį tik 5 proc. apklaustųjų prognozavo, kad ekonominė situacija blogės, o dabar tokios nuomonės laikosi 21 proc. apklaustųjų įmonių vadovų.

Tokie nuogaštavimai suprantami atsižvelgiant į pasaulio ekspertų ir tarptautinių organizacijų pranešimus. Apie pasaulinės ekonomikos sulėtėjimą įspėja ir Tarptautinis valiutos fondas, šiemet prognozuojantis 3 proc. ekonomikos augimą, t.y. mažiausią nuo 2009 m. pasaulinės ekonominės krizės. Augimo tempą ir toliau slopina kylančios prekybos kliūtys, didėjanti geopolitinė įtampa, mažas produktyvumo didėjimas.

Teigiamų pokyčių ir stabilumo didėjimo mažiau tikimasi ir politinėje aplinkoje – likus metams iki rinkimų, tik 3 proc. apklaustųjų investuotojų, palyginus su 16 proc. antrąjį ketvirtį, mano, kad politinis stabilumas padidės.

7- Migrant Acceptance Index (2017), <https://news.gallup.com/poll/216377/new-index-shows-least-accepting-countries-migrants.aspx>



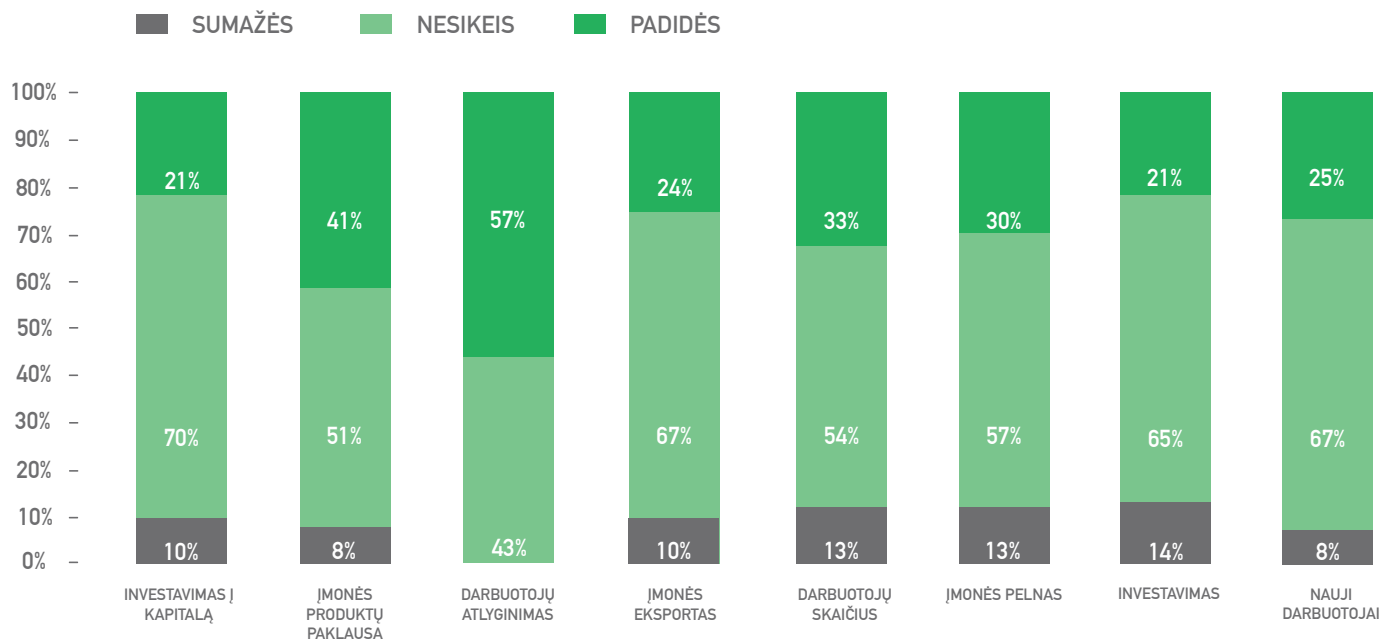
6 pav.: Investuotojų lūkesčiai, LIPI 2019 m. IV ketvirtis

### DAUGIAU NEI PUSĖ KETINA DIDINTI ATLYGINIMUS, BET KITI INVESTUOTOJŲ PLANAI - ATSARGESNI

Prastėjantys lūkesčiai dėl šalies ekonomikos atsiliepia ir įmonių planams didinti darbuotojų atlyginimus, kurti naujas darbo vietas ir investuoti. Šio ketvirčio LIPI rezultatai leidžia numatyti, kad teigiamų pokyčių mažės, o Lietuvos ir užsienio kapitalo įmonių augimas lėtės.

Nors investuotojai nesitiki mažėsiant darbuotojų atlyginimą, bet teigiančių, kad kitą ketvirtį jis padidės yra 22 proc. mažiau, lyginant su antruoju šių metų ketvirčiu. Vis dėlto, daugiau nei pusė, 56 proc. respondentų nurodo ketinantys didinti atlyginimus

savo darbuotojams, o likę 44 proc. mano, jog situacija išliks tokia pati ir atlyginimai tiesiog nesikeis. Ne taip ambicingai kaip praėjusį ketvirtį vertinamos ir investicijų bei naujų darbuotojų įdarbinimo galimybės. Palyginti su metų viduriu, dvigubai daugiau verslo atstovų planuoja mažesnes investicijas. Kad jų srautas mažės, teigia 15 proc. respondentų. Palyginus su praėjusiu ketvirčiu, beveik dvigubai mažiau įmonių (26 proc.) linkusios teigti, kad naujų darbuotojų skaičius didės. Lėtesnis augimas matomas ir vertinant įmonės eksporto galimybes artimiausioje ateityje - 10 proc. apklaustųjų teigia, kad įmonės eksportas mažės, nors antrą metų ketvirtį tai prognozavo vos 3 proc. apklaustųjų.



7 pav.: Investuotojų planai, LIPI 2019 m. IV ketvirtis

### INVESTICIJOMS PRITRAUKTI IR IŠLAIKYTI BŪTINI TALENTAI

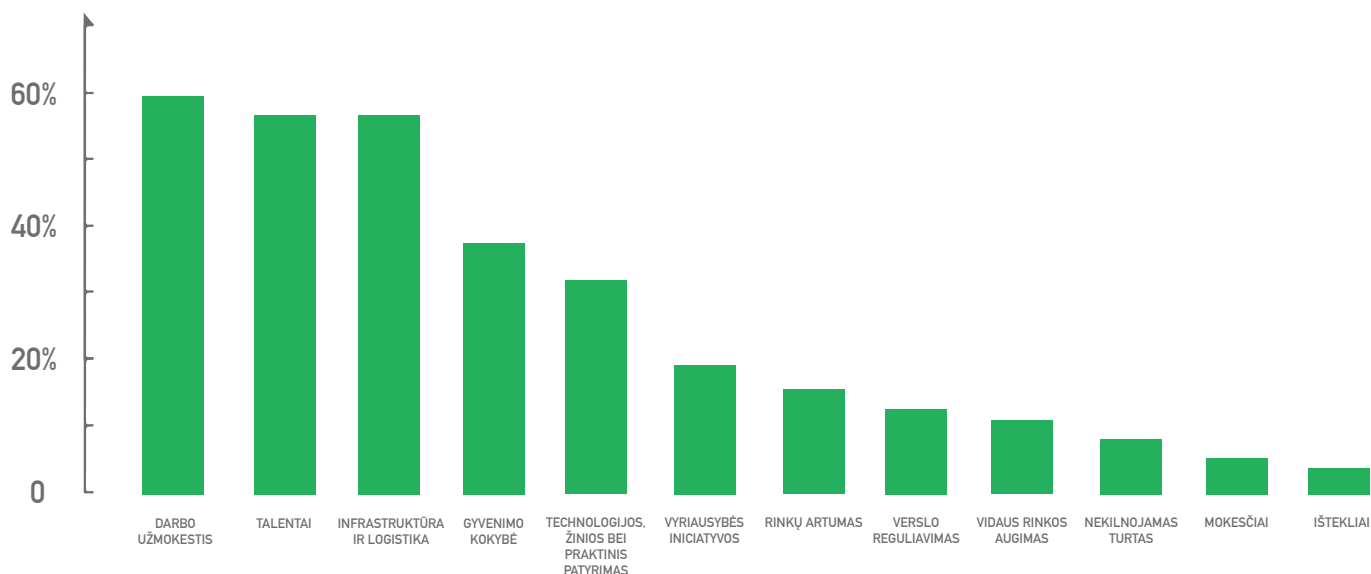
Vertindami investicijų pritraukti padedančius Lietuvos privalumus, verslo atstovai išskiria tris sritis: darbo užmokestį, talentus bei infrastruktūrą ir logistiką. Darbo užmokestį, kaip vieną iš privalumų, pasirinko 59 proc. apklaustųjų, talentų svarbą ir infrastruktūros bei logistikos sritis, kaip patrauklias užsienio investuotojams, įvardina 57 proc. įmonių vadovų.

Tokius LIPI apklausos rezultatus patvirtina ir „fDi Markets“ pateikiami duomenys. Trys dažniausiai

2013 - 2017 m. gamybos projektus vykdžiusių įmonių įvardijami Lietuvos pasirinkimo motyvai yra: kvalifikuota darbo jėga (57 proc.), infrastruktūra ir logistika (39 proc.) bei investicijų agentūros ir valstybės paskatos (35proc.).

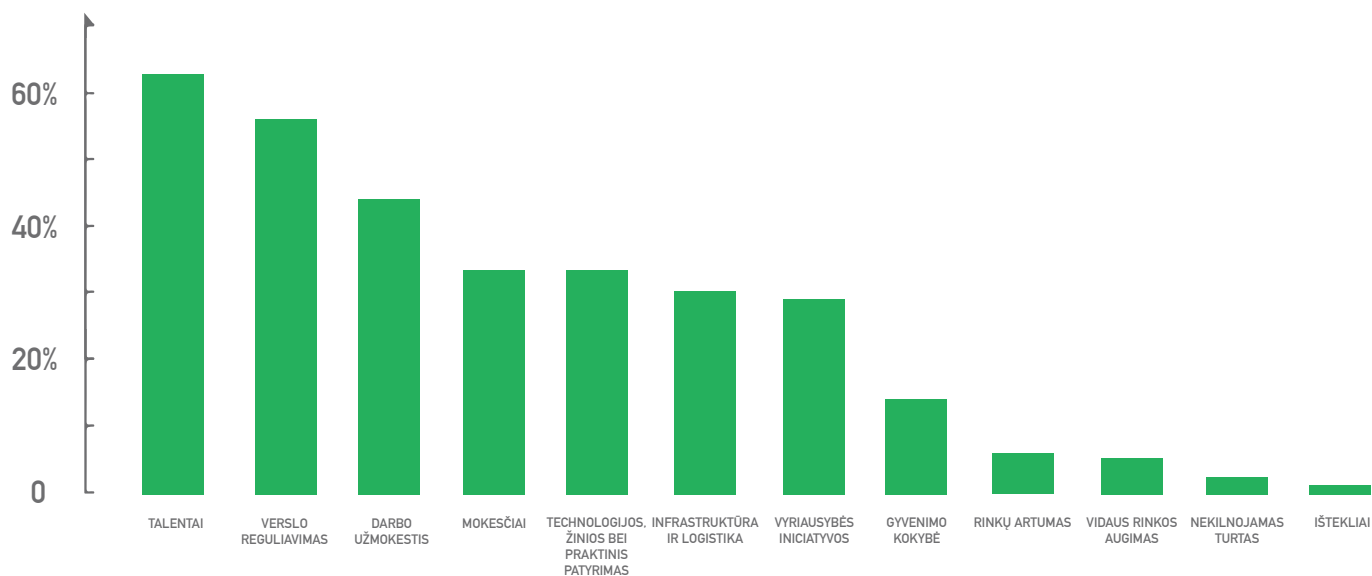
Talentai išlieka itin svarbiu veiksniu ne tik pritraukiant, bet ir išlaikant investicijas Lietuvoje. Tokią nuomonę išreiškia net 63 proc. apklaustųjų. Taip pat pažymima, kad investicijų išlaikymui svarbūs yra ir darbo užmokesčio dydis bei verslo veiklos reguliavimo sąlygos.

### LIETUVOS PRIVALUMAI PRITRAUKIANT INVESTUOTOJUS



8 pav.: Lietuvos privalumai, pritraukiant investuotojus, LIPI 2019 m. IV ketvirtis

## SVARBIAUSI VEIKSNIAI INVESTICIJŲ IŠLAIKYMIUI LIETUVOJE

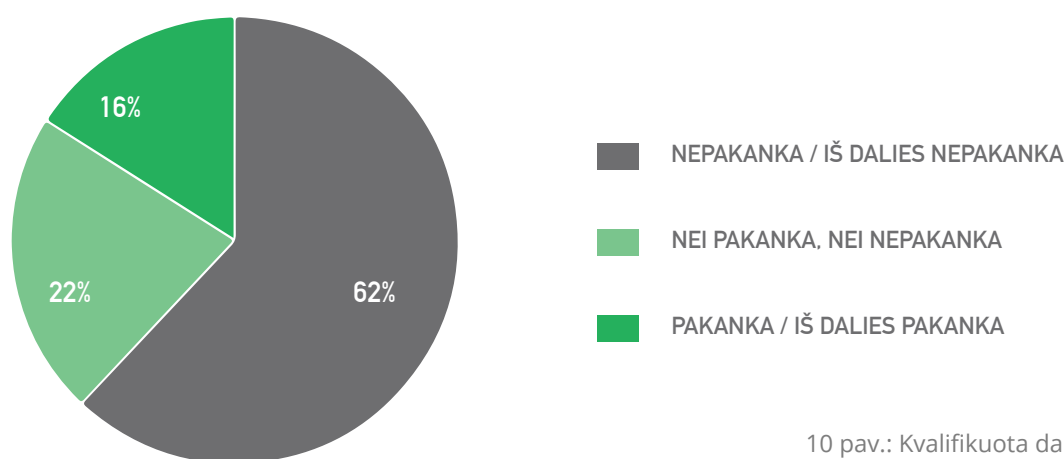


9 pav.: Investuotojus Lietuvoje išlaikantys veiksniai, LIPI 2019 m. IV ketvirtis

LIPI tyrimo duomenimis, užsienio kapitalo bendrovėms itin svarbūs talentai ir kvalifikuota darbo jėga. Talentų pritraukimas ir migracija išlieka prioritetinių sričių sąrašo viršūnėje jau kelis ketvirčius iš eilės, o švietimo svarbą akcentuoja daugiau nei 70 proc. apklaustų investuotojų – tai labiausiai dėmesio reikalaujanti sritis. Talentų svarba pažymima ir kalbat apie priežastis, kurios lemia Lietuvos pranašumą tarp kitų valstybių,

bei numatant svarbiausius veiksnius išlaikančius investicijas Lietuvoje.

Investuotojų taip pat buvo prašoma įvertinti kvalifikuotų darbuotojų pakankamumą Lietuvos rinkoje. Kone du trečdaliai, 62 proc., respondentų mano, kad kvalifikuotos darbo jėgos Lietuvoje nepakanka arba iš dalies nepakanka. Tuo tarpu tik 16 proc. investuotojų linkę teigti, kad kvalifikuotų darbuotojų pakanka arba iš dalies pakanka.



10 pav.: Kvalifikuota darbo jėga Lietuvoje, LIPI 2019 m. IV ketvirtis

Kvalifikuotos darbo jėgos trūkumas glaudžiai susijęs ir su talentų migracijos keliamais iššūkiais, ir su švietimo problemomis. Tai patvirtina ir Tarptautinio Valiutos Fondo atlikta analizė. Jos duomenimis, Lietuvoje yra vienas didžiausių Europoje atotrūkių

tarp darbo jėgos pasiūlos ir paklausos<sup>8</sup>, o toks neatitikimas gali tapti dar vienu veiksniumi (kartu su darbingo amžiaus asmenų mažėjimu), prisidedančiu prie kvalifikuotos darbo jėgos Lietuvoje trūkumo, prastinančio investicines sąlygas šalyje.

# PAPILDOMI KLAUSIMAI

## UNIVERSITETŲ VERTINIMAS

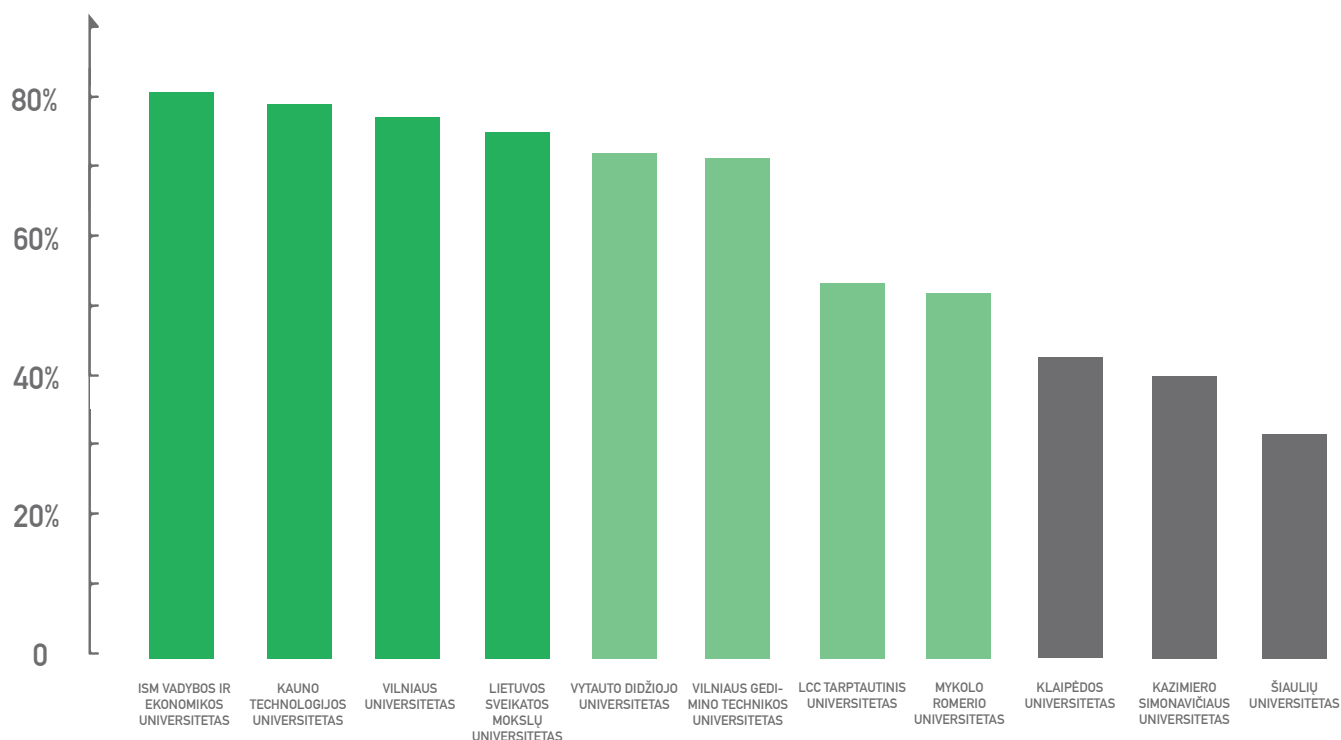
Kaip ir kiekvieną ketvirtį investuotojų klausėme nuomonės aktualiomis, jiems ir visuomenei svarbiomis temomis. Šį ketvirtį respondentų paprašėme įvertinti Lietuvos universitetus pagal teikiamo išsilavinimo kokybę.

Vertinimui buvo pateikta 11 Lietuvoje veikiančių aukštųjų mokyklų. Geriausiai vertinami universitetai, gavę daugiau nei 70 procentų teigiamų įvertinimų, yra ISM Vadybos ir ekonomikos universitetas (80 proc. palankių įvertinimų), Kauno technologijos universitetas, gavęs 79 proc., palankių įvertinimų ir Vilniaus universitetas, kuriame suteikiamo mokslo kokybę kaip aukštą vertina 77 proc. apklaustų investuotojų.

Prasčiausiai vertinami (mažiau nei 50 proc. teigiamų vertinimų) trys Lietuvos universitetai: Šiaulių universitetas (31 proc.), Kazimiero Stulginskio universitetas (40 proc.) ir Klaipėdos universitetas (43 proc.).

Šį pavasarį žurnalas „Reitingai“ paskelbė Lietuvos mokyklų ir aukštųjų mokyklų reitingą, kurio gauti rezultatai nedaug skiriasi nuo užsienio kapitalo

įmonių vadovų nuomonės. Visos trys investuotojų geriausiai vertinamos aukštosios mokyklos užima aukščiausias pozicijas ir „Reitingai“ sudaromame sąrašė. Tarp valstybinių universitetų geriausiai vertinami Vilniaus universitetas, Kauno technologijos universitetas bei Lietuvos Sveikatos Mokslų Universitetas, o privačių aukštųjų mokyklų reitinge pirmąją ISM Vadybos ir Ekonomikos Universitetas. VŠĮ „Investuok Lietuvoje“ ir Vyriausybės strateginės analizės centro atliktas tyrimas rodo, kad informacinių technologijų ir šiuolaikines technologijas išmanančių inžinerijos profesionalų trūkumas yra viena ryškiausių šalies darbo rinkos tendencijų. Tačiau tyrimo duomenimis, „baigę studijas aukštosiose mokyklose pagal įgytą specialybę įsidarbino tik 19 proc. visų į Lietuvos darbo rinką įsiliejusių inžinerinės pramonės absolventų“. Rečiausiai pagal specialybę įsidarbina kolegijų absolventai. Taip pat pabrėžiama, kad auganti pasiūla reikalaus pokyčių šių specialistų ruošime, nes šiuo metu dėl didelio studentų nubyrėjimo ir reto įsidarbinimo pramonės inžinierių rengimas nėra efektyvus.



11 pav.: Universitetų vertinimas, LIPI 2019 m. IV ketvirtis